



# MASTICPLAST

**A11**VERSIÓN: 080221  
Pág: 1/2

## MASILLA PARA PLÁSTICOS

### DEFINICIÓN

**MASTICPLAST** es una masilla de poliéster insaturado muy flexible. Está concebida para la reparación de cualquier tipo de plásticos utilizados en carrocería, especialmente para parachoques.

Su color gris antracita, similar al color original de las piezas, facilita su posterior cubrición. Se puede utilizar también para la reparación de piezas de poliéster.

Este producto no es adecuado para el encolado de piezas.

### CARACTERÍSTICAS FÍSICAS

<b>Naturaleza:</b>	Poliéster insaturado	
<b>Colores:</b>	Gris antracita	
<b>Peso específico:</b>	1,80 kg/l a 20°C	
<b>Cov:</b>	50 g/l	Mezcla de Aplicación

### PRODUCTOS AUXILIARES

Catalizador PBO




### SUPERFICIES SOBRE LAS QUE SE PUEDE APLICAR

Puede aplicarse sobre plásticos de carrocería flexibles como: PP/EPDM, ABS, PA, PUR, PC y plásticos rígidos como: POLIESTER (SMC y UP-GFK).

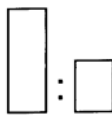
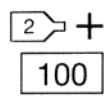

No aplicar sobre acabados termoplásticos y Wash Primers.

### PREPARACIÓN DE LA SUPERFICIE





- 1 - Identificar superficie.
- 2 - Proceso:

PROCESO		Plástico Rígido	Plástico Flexible
	DA93	✓	✓
	P150	✓	
	P180		✓
	DA93	✓	✓

## 1 - APLICACIÓN

	 PESO	 100	
10°C	100:2-3	9'	45'
20°C		6'	30'
30°C		4'	20'

## 2 - LIJADO

		 ÓRBITA	
INICIAL		7 - 5 mm	P180
FINAL		5 - 3 mm	P240

## OBSERVACIONES

Evitar un exceso de catalizador. Mezclarlo perfectamente.  
Debe aislarse antes de la aplicación del acabado.  
A temperaturas inferiores a +5 °C las masillas de poliéster no endurecen.

## LIMPIEZA DEL EQUIPO

Limpiar las espátulas con disolvente de limpieza antes del endurecimiento del producto.

## SEGURIDAD

Consultar la etiqueta del producto. Para más información consultar las fichas de seguridad SDS 101/ES y SDS 609/ES. Respetar las directivas de seguridad e higiene en el trabajo así como las de eliminación de residuos.

## ALMACENAJE

Mantener en lugar fresco y ventilado evitando la exposición directa a la luz solar. Conservar entre +5°C y +30°C.

## GARANTÍA

En embalaje original no abierto, un año desde la fecha de fabricación.

Para cualquier información técnica consulte con nuestro Servicio de Atención al Cliente o nuestro Departamento Técnico. ROBERLO SA declina cualquier responsabilidad debido a un uso incorrecto del producto.

### SUGERENCIA:

Antes de la reparación de la pieza, calentar durante 1h a 60°C. En plásticos porosos aflorará el desmoldante, facilitando así su eliminación, y mejorará la adherencia. En piezas de poliéster se evitará la eclosión de las burbujas durante el secado con infrarrojos.